



## Puerta de Servicio DS-1

### Descripción de la puerta

Puerta de servicio de calidad superior para uso intensivo, de panel inyectado, enmarcado con perfil de aluminio anodizado. Robusta, duradera y con una excelente terminación estética e idoneidad sanitaria.

El modelo DS-1 se fabrica de serie con chapa de 0,6mm de espesor lacado en blanco. En opción podrá fabricarse con terminaciones en acero inoxidable, PVC u otros materiales, con una o dos hojas (según medidas). Es una puerta de altas prestaciones, diseñada para tener un mínimo mantenimiento.

### Principales Ventajas

La puerta incluye marco y contramarco en aluminio extrusionado lacado blanco que permite una fácil adaptabilidad así como un rápido montaje.

La utilización de materiales de alta calidad y su diseño están pensados para que la puerta tenga un nivel mínimo de mantenimiento.

Para la hoja de la puerta se utiliza un panel frigorífico con espuma de poliisocianurato (PIR) que le otorga a la puerta una clasificación de reacción frente al fuego B-s1-d0 según norma EN 13501-1.

Chapa Acero  
Lacado 0,6mm

Aislamiento  
PIR B-s1-d0

MARCADO

CE



**DIPPANEL, S.L.U.**

C/Fomento, 6. Parque  
Industrial PISA. 41927.  
Mairena del Aljarafe. Sevilla.  
ESPAÑA

**[www.dippanel.com](http://www.dippanel.com)**

954 436 422

[dippanel@dippanel.com](mailto:dippanel@dippanel.com)

## Características Técnicas

MARCO	PERFIL	Marco y contramarco en aluminio extrusionado lacado blanco Tratamiento de alta resistencia a la corrosión Fijado con tornillería oculta y adaptable a diferentes espesores. Fijado con tornillería oculta y adaptable a diferentes espesores.
	HOJA	Aluminio extrusionado anodizado (inox) Tratamiento de alta resistencia a la corrosión
HOJA	AISLAMIENTO	Espuma rígida de poliisocianurato (PIR) Clasificación de reacción al fuego Bs1d0
	CHAPA	Acero galvanizado y lacado en Blanco 1006, espesor 0,6 mm
	ESPESOR	40 mm
HERRAJE	BURLETE	Flexible de ajuste
	APERTURA	Bisagras de simple acción y en acero inox. Maneta exterior e interior tipo picaporte de acero inox.
HERRAJE	TORNILLERÍA	Acero inoxidable A2
	OPCIONES	1 ó 2 Hojas según necesidades (Ancho máximo 1 hoja 1000 mm y 2 hojas 2000 mm) Cerradura con llave Protección de hoja en zona inferior en aluminio damero, acero inox, o polietileno de 5 mm Acabados varios en chapa lacada (azul, rojo, verde, gris, etc), acero inox, pvc, polyester, etc. Visor de metacrilato en 6 mm de medidas 300x400 mm Cierra-puertas de aluminio anodizado



**Puerta de Servicio de dos hojas con herrajes en acero inoxidable**



**DIPPANEL, S.L.U.**

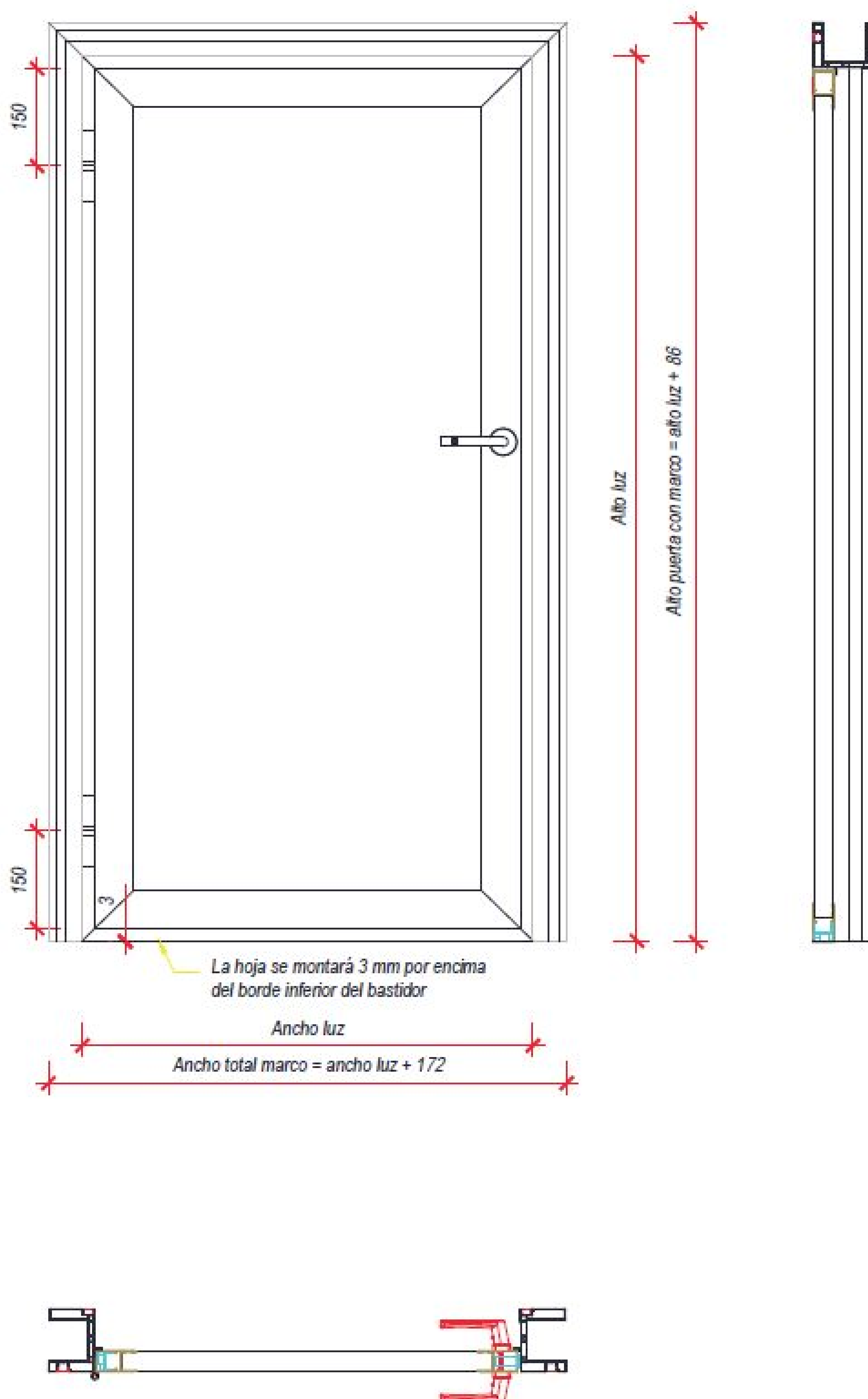
C/Fomento, 6. Parque Industrial PISA. 41927. Mairena del Aljarafe. Sevilla. ESPAÑA

**www.dippanel.com**

954 436 422

dippanel@dippanel.com

Puerta Servicio 1 hoja



**DIPPANEL, S.L.U.**

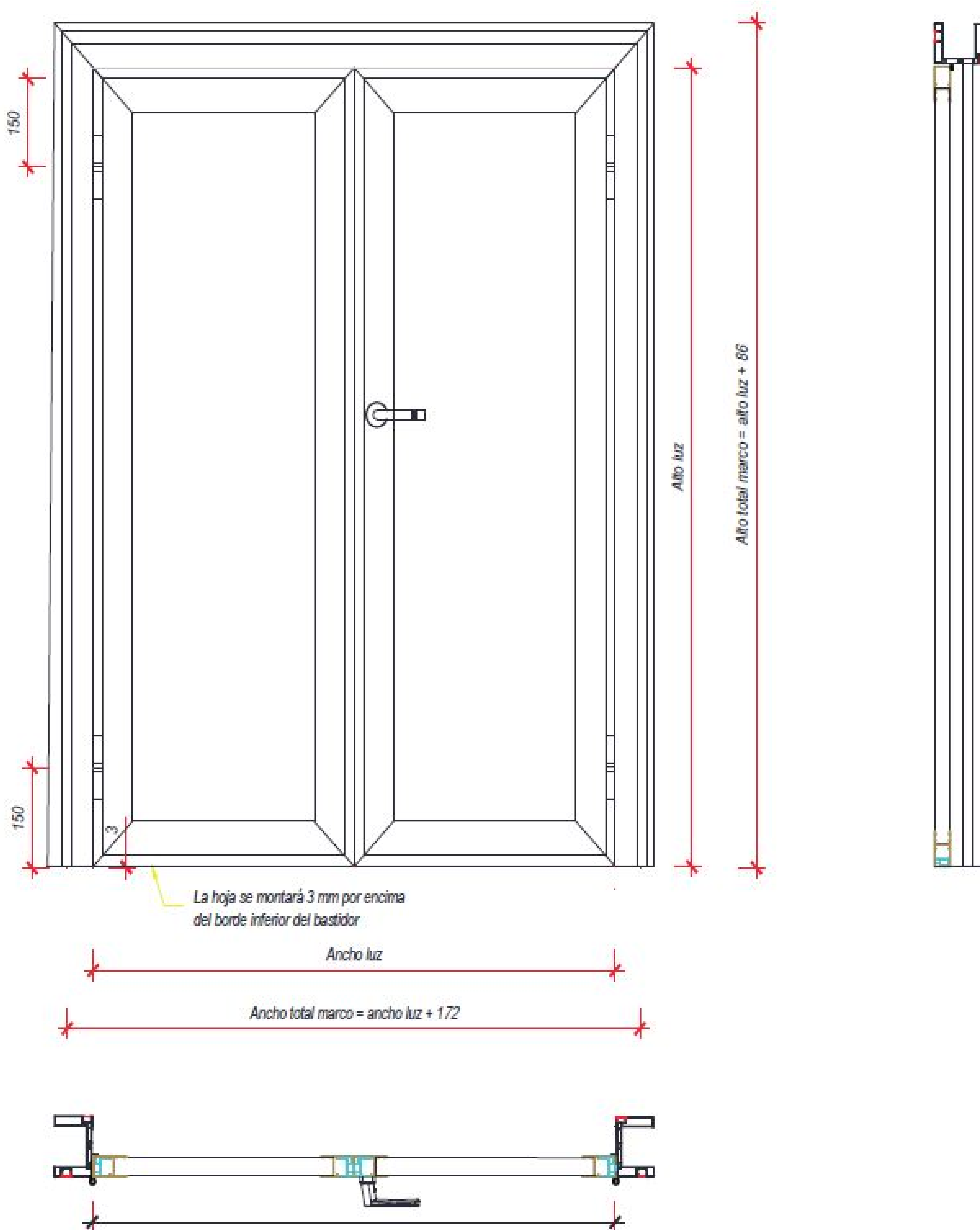
C/Fomento, 6. Parque Industrial PISA. 41927. Mairena del Aljarafe. Sevilla. ESPAÑA

**www.dippanel.com**

954 436 422

dippanel@dippanel.com

Puerta Servicio de 2 Hojas



**DIPPANEL, S.L.U.**

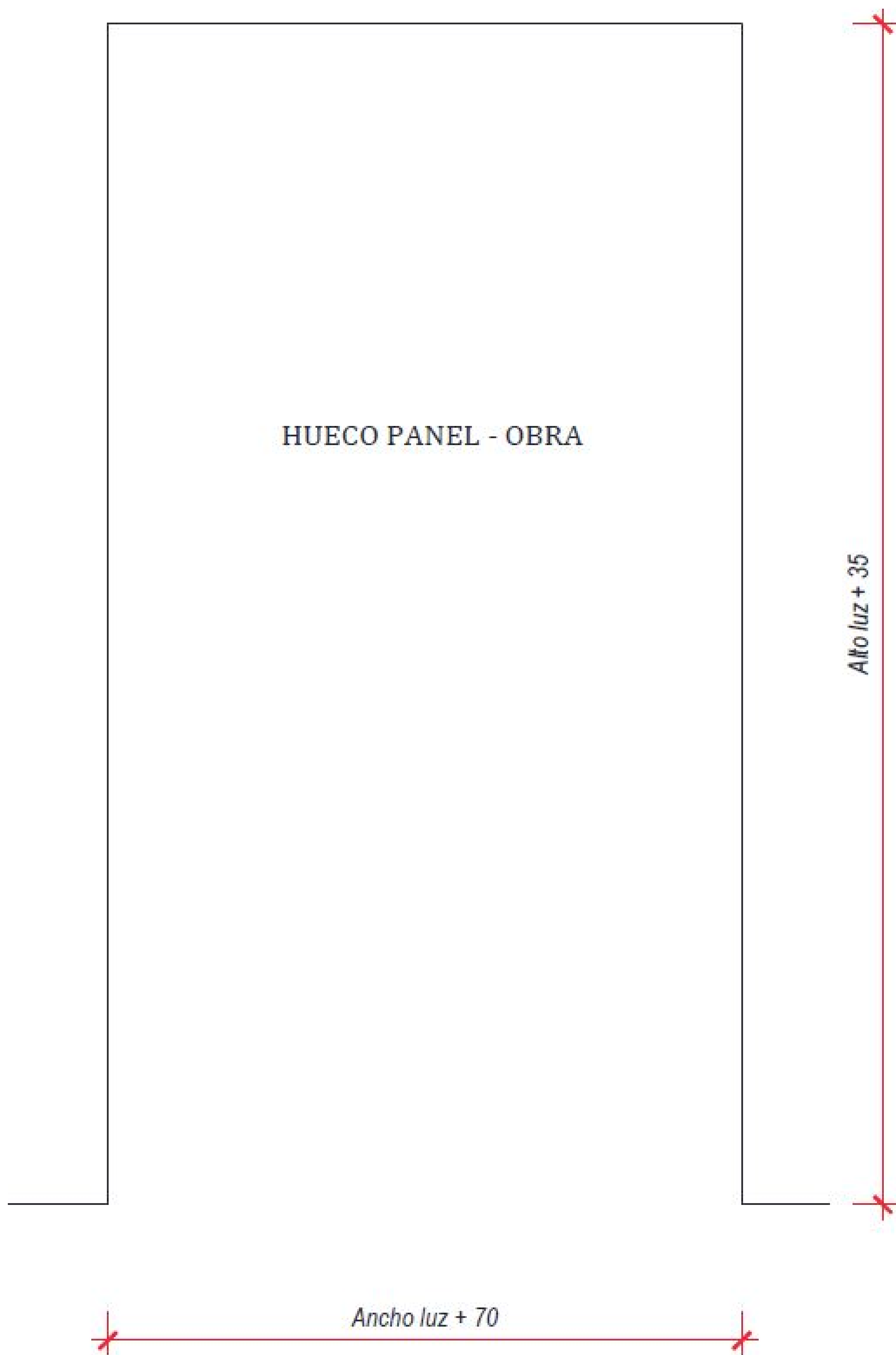
C/Fomento, 6. Parque Industrial PISA. 41927. Mairena del Aljarafe. Sevilla. ESPAÑA

**www.dippanel.com**

954 436 422

dippanel@dippanel.com

Hueco Panel Obra



**DIPPANEL, S.L.U.**

C/Fomento, 6. Parque Industrial PISA. 41927. Mairena del Aljarafe. Sevilla. ESPAÑA

**www.dippanel.com**

954 436 422

dippanel@dippanel.com